

Mobilna gra terenowa „NOWOLIPIE 29D”

Krótka instrukcja techniczna


1. Włącz internet w telefonie i lokalizację



2. Zciągnij na swój telefon darmową aplikację ActionTrack (w sklepie Play lub App Store).



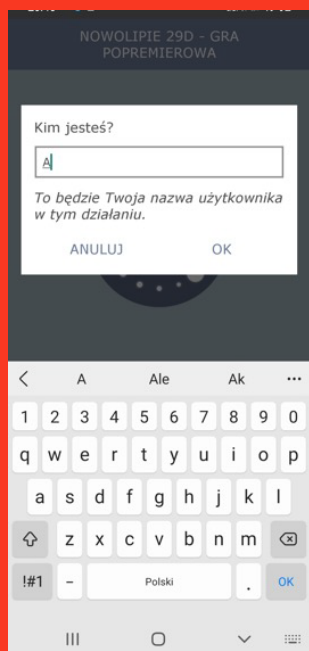
3. Następnie wejdź do aplikacji i zeskanuj kod QR dołączenia do gry



4. Gdy zobaczysz ikonkę gry – kliknij „POBIERZ”



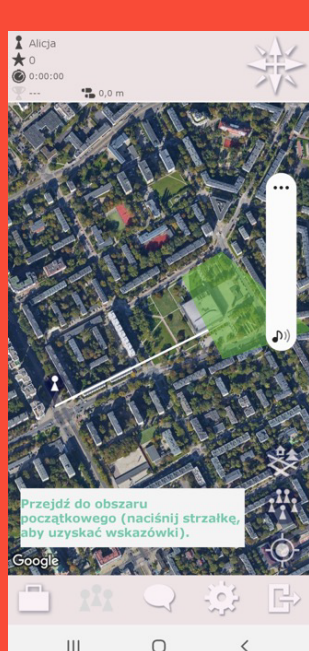
5. Gdy gra ładuje się w 100%, pojawi się przycisk „ZACZNIJ TERAZ”.



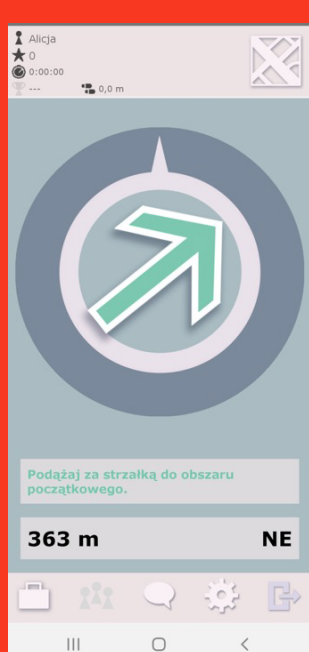
6. W miejscu gdzie jest pytanie „Kim jesteś?” wpisz swój NICK i zaakceptuj przez OK

7. Później musisz zaakceptować regulamin gry.

8. W kolejnym punkcie zostaniesz poproszony podanie informacji, czy grasz samodzielnie czy w zespole. Są one potrzebne do celów statystycznych.

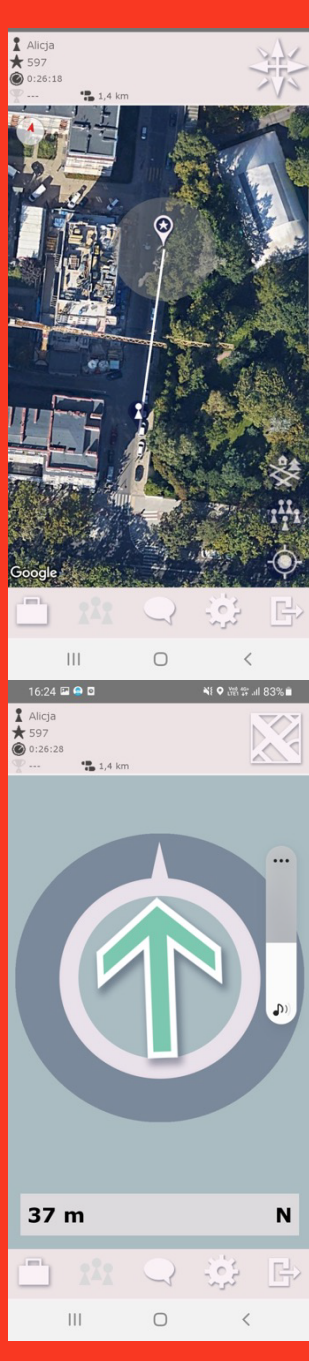


9. Jeżeli jesteś pod Pomnikiem Bohaterów Getta, gra się uruchomi automatycznie, jeżeli nie, to na ekranie zobaczysz mapę i informację „przejdź do obszaru początkowego”. Na mapie zobaczysz też swoją pozycję i miejsce, gdzie musisz dojść.



10. Możesz też kliknąć w różę wiatrów w prawym górnym rogu i poruszać się za pomocą kompasu

11. Po dojściu do miejsca startu pokaże się regulamin gry i instrukcja. Za każdym razem kliknij „kontynuuj”



12. Jeżeli zobaczysz na ekranie mapę, oznacza to konieczność przejścia do następnego punktu. Możesz przełączać tryb mapy i kompasu posługując się różą wiatrów w prawym górnym ekranie.

13. Po dotarciu do danego punktu na ekranie pokażą się kolejne informacje i zadania do wykonania.

14. Jeżeli strzałka pokazuje konieczność cofnięcia się, oznacza to, że jeden z punktów został ominięty i trzeba wrócić aż na ekranie pokaże się zadanie.